

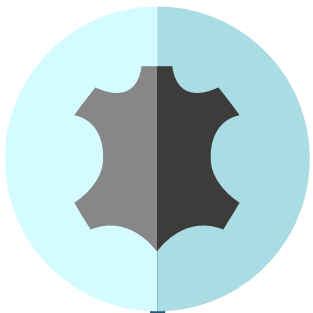
# CUIDA TU CALZADO ANDREA



## ► Sabes cómo cuidar tu calzado Andrea



Sabemos que te encantan tus zapatos Andrea y que cuidas tu apariencia, es por eso que te dejamos algunos **tips que te podrán ser de gran utilidad.**




### Si tu calzado es de piel, te recomendamos

- No sumergir en agua.
- Limpiar con un trapo de algodón seco.
- Aplicar ceras incoloras o del color de la piel.
- Para nutrir, restaurar y dar brillo a la piel, te recomendamos la **Crema de Cera Autobrillante Andrea.**




### Para charol y aplicaciones de charol

- Limpiar con un trapo de algodón seco.



### Cuidados para ante, nubuck y gamuza

- Limpiar con un cepillo suave o esponja dura.
- Proteger con impermeabilizantes.
- Aplicar limpiador y renovador de color, para nutrir y dar brillo.
- No aplicar ceras incoloras o del color de la piel.



### Para calzado con materiales textiles

- Proteger con impermeabilizantes.
- Limpiar con un cepillo suave o esponja dura.
- No utilizar lavadora ni secadora.